


Formação da Brigada de Incêndio

 *Equipe nº 1*

 *Período de Trabalho*

 *Das 07:00 Hs às 15:00 Hs*

 *Objetivo :*

 *Medidas de proteção contra incêndio, compreendendo Prevenção e Combate*

Prevenção e combate

☞ A brigada de incêndio tem por objetivo auxiliar a empresa na proteção contra incêndio .

☞ Os colaboradores foram treinados para uma ação correta .

☞ É dedicado àqueles que se interessam pelo digno trabalho de prevenção e combate à incêndios, cuja finalidade é a proteção de vidas, uma vez que evitando-se catástrofes, evitam-se perdas muitas vezes inesperáveis .

Responsabilidades


☞ A prevenção à incêndio ou o seu combate é da responsabilidade de todos os empregados da empresa, principalmente dos componentes das equipes previamente estruturadas para o fim, inclusive guardas e vigias, que devem

☞ estar capacitados a utilizar o equipamento de combate ao fogo existente nos locais de trabalho .


☞ Ao combater o incêndio, dar alarme imediatamente mesmo quando parecer que o fogo possa ser dominado facilmente

Precauções Gerais

Corredores e saídas

 ***Os corredores e saídas, devem estar sempre desimpedidos para fácil evacuação em caso de incêndio .***

Portas

 ***No horário de trabalho, as portas de entrada ou saída não devem ficar fechadas a chave ou aferrolhadas .***

Equipamentos de combate inicial contra incêndio



Como implica o termo, destina-se a estar prontamente à mão para servirem como imediato esforço inicial de extinção à incêndios incipientes .




A pronta descoberta de um incêndio mais a rápida e precisa aplicação dos agentes


de extinção, significam pronto controle e extinção .



A maioria dos incêndios começa em pequenas labaredas, mas cresce rapidamente até que seja controlada . O pequeno incêndio pode ser posto sob controle por alguns jatos, se dirigido de um extintor manual .

Equipamentos de combate inicial contra incêndio

 *Se lhe for dado tempo para crescer, o mesmo incêndio poderá exigir em pouco tempo, equipamento e esforços de extinção bem maiores.*

 *A destruição, perdas e desmantelamento da produção aumentam rapidamente até que as chamas sejam postas sob controle .*


Objetivo do treinamento

Com este trabalho, pretendemos transmitir a todos, em síntese, os ensinamentos teóricos indispensáveis, esperando construir de forma prática para


o melhor e mais homogêneo preparo das equipes de prevenção e combate a incêndio na Fábrica de Cimento Votoran .

Instruções para a brigada de incêndio

 *Em caso de incêndio...*

 *Constatado incêndio, qualquer elemento da brigada comunicará o Painel Central e a Portaria. O Painel Central se incumbirá de acionar pelo rádio, os elementos da*

brigada informando o local de incêndio para que os mesmos iniciem o processo de combate.

 *Após ter comunicado o Painel Central, este elemento da brigada deverá comunicar o fato ao Corpo de Bombeiros .*

Instruções para a brigada de incêndio

☰ Após ter recebido a comunicação de incêndio na fábrica, a brigada deverá se reunir num ponto determinado, conforme o local de incêndio, informando ao Painel Central .

☰ Este local pode ser :

- ☰ Setor Torre de Ciclone**
- ☰ Ensacadeira**
- ☰ Paletizadora**
- ☰ Moinhos de Cimento**
- ☰ CKP, etc...**

Instruções para a brigada de incêndio

☐ *Cada elemento da brigada com sua função específica, irá executar sua tarefa como segue :*

☐ *Elemento A - Líder da brigada (Luciano/Mec.)*

☐ *Instruções de combate à incêndio*

☐ *Instruções de tarefas*


☐ *Elemento B (Gilmar/Mec.)*

☐ *Certificar-se se o Corpo de Bombeiros foi chamado*

☐ *Comunicar o setor de Elétrica para cortar o fornecimento de energia no local do incêndio*

Instruções para a brigada de incêndio


 ***Elemento C (Hudson)***


 ***Evitar que pessoas não qualificadas para o combate ao incêndio atrapalhem o mesmo .***

 ***Demais elementos***

 ***Execução do combate ao incêndio***

Composição da brigada contra incêndio

 *Atualmente a Fábrica de Cimento Votoran - Unidade II, possui 3 brigadas contra incêndio .*

 *Temos 1 brigada por turno de trabalho composta por 12 elementos cada .*

Em caso de sinistro

☹ *Em caso de sinistro...*

↑ *Faça uso do bom-senso*

↑ *Mantenha a calma*

↑ *Seja rápido no agir,
mas com prudência*

↑ *Não omita informações,
avise sempre os riscos
de incêndio*

↑ *Oriente os menos
esclarecidos*

← *Tenha sempre
anotados os
números
telefônicos de
emergências, se
possível decore-os*

← *Mantenha sempre
os extintores
desobstruídos*

Em caso de sinistro

- ← *Passagens de portas e corredores livres*
- ← *Locais de trabalho sempre limpos e arrumados*
- ← *Conserve as placas de sinalização*

- ← *Conheça bem a fábrica em que você trabalha*
- ← *Na dúvida não arrisque, pergunte*

Telefones Internos e Externos de Emergência

<i>Telefones Internos</i>		<i>Telefones Externos</i>	
<i>Número</i>	<i>Setor</i>	<i>Número</i>	<i>Local</i>
<i>105</i>	<i>Painel Central</i>	<i>190</i>	<i>Polícia Militar</i>
<i>136 / 139</i>	<i>Portaria</i>	<i>193</i>	<i>C .de Bombeiros</i>
<i>121 / 9</i>	<i>Telefonista</i>	<i>243 3511</i>	<i>Hosp. S. Antonio</i>
<i>106</i>	<i>Elétrica</i>	<i>245 1212</i>	<i>FCV Unidade I</i>
<i>116</i>	<i>Mecânica</i>		
<i>100</i>	<i>Enfermaria</i>		
<i>109</i>	<i>Gerência</i>		
<i>119</i>	<i>Segurança</i>		